

# **AUDITORÍA SUPERIOR DEL ESTADO DE QUINTANA ROO**



**ANÁLISIS DEL INFORME DE AVANCE DE GESTIÓN FINANCIERA  
COLEGIO DE ESTUDIOS CIENTÍFICOS Y TECNOLÓGICOS DEL  
ESTADO DE QUINTANA ROO  
AL PRIMER TRIMESTRE DEL EJERCICIO 2020**

---

**ANÁLISIS DEL INFORME DE AVANCE DE GESTIÓN FINANCIERA  
COLEGIO DE ESTUDIOS CIENTÍFICOS Y TECNOLÓGICOS  
DEL ESTADO DE QUINTANA ROO  
Período del 1 de enero al 31 de marzo de 2020**

## **INTRODUCCIÓN**

La Auditoría Superior del Estado de Quintana Roo, en cumplimiento de lo dispuesto en el artículo 14, último párrafo, de la Ley de Fiscalización y Rendición de Cuentas (LFRCQROO), realizó el análisis del Informe de Avance de Gestión Financiera en los 30 días posteriores a la fecha de su presentación, para ser entregado a la Comisión de Hacienda, Presupuesto y Cuenta de la Legislatura del Estado de Quintana Roo.

Es importante mencionar que, derivado de la situación presentada actualmente por la emergencia sanitaria y como medida preventiva para mitigar el riesgo de transmisión de la enfermedad generada por el virus SARS-COV2, denominada Coronavirus (covid-19), el Auditor Superior del Estado, mediante Acuerdos de fecha 23 de marzo, 19 y 30 de abril y 1 de julio del año 2020, los cuales se encuentran publicados en la página web [www.aseqroo.mx](http://www.aseqroo.mx), determina la suspensión de plazos y términos legales de la Auditoría Superior del Estado de Quintana Roo, por lo que no se corren vencimientos, entre otras actividades, de los Informes de Avances de Gestión Financiera.

Así mismo, con fecha 17 de agosto de este mismo año, emite Acuerdo por el que se reanudan dichos plazos y términos relacionados con las actividades de la Auditoría Superior del Estado de Quintana Roo; volviendo a correr los términos respecto de requerimientos de información y documentación, entre ellos, en materia de los Informes de Avances de Gestión Financiera. Razón por la cual:

I.- El plazo de presentación de los informes de este primer trimestre, por parte de las Entidades Fiscalizables a la Auditoría Superior del Estado, previsto para el día 23 de abril, se reprograma hasta el día 8 de septiembre del 2020; y

La rúbrica corresponde al titular de la Dirección de Planeación y Normatividad Técnica.

---

II.- El plazo de presentación de los análisis de estos informes, a cargo de este Órgano Técnico de Fiscalización a la Legislatura del Estado, previsto para el día 5 de junio, se reprograma hasta el día 30 de septiembre del 2020.

De acuerdo con lo establecido en el artículo 6, fracción XVII de la LFRCQROO, el Informe de Avance de Gestión Financiera es: **“el informe trimestral que rinden los Poderes del Estado y los entes públicos a la Auditoría Superior del Estado para el análisis correspondiente, sobre los avances físicos y financieros de los programas aprobados, del ejercicio presupuestal correspondiente”**.

Asimismo, el artículo 14 de la citada ley, dispone que el Informe de Avance de Gestión Financiera contendrá lo siguiente:

- I. El flujo contable de ingresos y egresos de cada trimestre en que se ejerza el Presupuesto de Egresos, y
- II. El avance del cumplimiento de los programas con base en los indicadores aprobados en el Presupuesto de Egresos.

Por su parte, el **Colegio de Estudios Científicos y Tecnológicos del Estado de Quintana Roo** entregó, dentro de los términos señalados al inicio de la introducción del presente documento, a esta entidad fiscalizadora, su Informe de Avance de Gestión Financiera correspondiente al primer trimestre, el cual incluye las cifras acumuladas del periodo del 1 de enero al 31 de marzo del ejercicio 2020, de conformidad a la Guía y Lineamientos respectivos.

El contenido de dicho informe incluye:

- I. El Flujo de Ingresos y Egresos, y
  
- II. El Avance del Cumplimiento de los Programas.

La rúbrica corresponde al titular de la Dirección de Planeación y Normatividad Técnica.

## I.- EL FLUJO DE INGRESOS Y EGRESOS

El Colegio de Estudios Científicos y Tecnológicos del Estado de Quintana Roo, en el período del 1 de enero al 31 de marzo de 2020, presenta los siguientes Flujos de Ingresos y Egresos:

RUBRO DE INGRESOS	INGRESOS					AVANCE FINANCIERO (%)
	ESTIMADO	AMPLIACIONES Y REDUCCIONES	MODIFICADO	DEVENGADO	RECAUDADO	
Impuestos	\$0.00	\$0.00	\$0.00	\$0.00	\$0.00	-
Cuotas y Aportaciones de Seguridad Social	0.00	0.00	0.00	0.00	0.00	-
Contribuciones de Mejoras	0.00	0.00	0.00	0.00	0.00	-
Derechos	0.00	0.00	0.00	0.00	0.00	-
Productos	0.00	0.00	0.00	0.00	0.00	-
Aprovechamientos	0.00	0.00	0.00	0.00	0.00	-
Ingresos por Venta de Bienes, Prestación de Servicios y Otros Ingresos	18,438,559.50	0.00	18,438,559.50	18,171,983.00	18,171,983.00	98.55
Participaciones, Aportaciones, Convenios, Incentivos Derivados de la Colaboración Fiscal y Fondos Distintos de Aportaciones	0.00	0.00	0.00	0.00	0.00	-
Transferencias, Asignaciones, Subsidios y Subvenciones, y Pensiones y Jubilaciones	58,248,973.00	0.00	58,248,973.00	68,300,137.20	68,300,137.20	117.26
Ingresos Derivados de Financiamientos	0.00	0.00	0.00	0.00	0.00	-
<b>TOTAL INGRESOS</b>	<b>\$76,687,532.50</b>	<b>\$0.00</b>	<b>\$76,687,532.50</b>	<b>\$86,472,120.20</b>	<b>\$86,472,120.20</b>	<b>112.76</b>

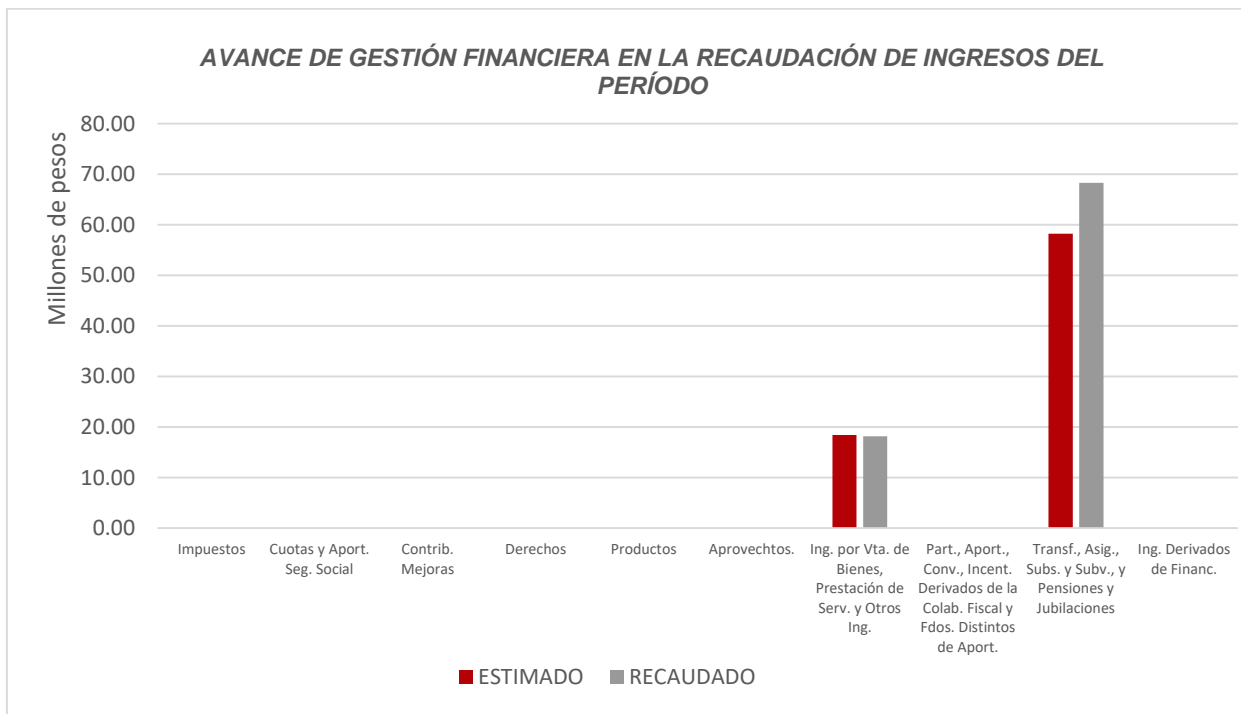
CONCEPTO	EGRESOS					AVANCE FINANCIERO (%)
	APROBADO	AMPLIACIONES Y REDUCCIONES	MODIFICADO	DEVENGADO	PAGADO	
Servicios Personales	\$55,635,210.00	\$0.00	\$55,635,210.00	\$66,951,406.19	\$66,951,406.19	120.34
Materiales y Suministros	8,648,290.00	0.00	8,648,290.00	6,685,493.48	6,685,493.48	77.30
Servicios Generales	4,997,265.00	0.00	4,997,265.00	5,402,663.84	5,402,663.84	108.11
Transferencias, Asignaciones, Subsidios y Otras Ayudas	0.00	0.00	0.00	0.00	0.00	-
Bienes Muebles, Inmuebles e Intangibles	108,150.00	0.00	108,150.00	11,765.00	11,765.00	10.88
Inversión Pública	0.00	0.00	0.00	0.00	0.00	-
Inversiones Financieras y Otras Provisiones	0.00	0.00	0.00	0.00	0.00	-
Participaciones y Aportaciones	0.00	0.00	0.00	0.00	0.00	-
Deuda Pública	0.00	0.00	0.00	0.00	0.00	-
<b>TOTAL DEL GASTO</b>	<b>\$69,388,915.00</b>	<b>\$0.00</b>	<b>\$69,388,915.00</b>	<b>\$79,051,328.51</b>	<b>\$79,051,328.51</b>	<b>113.93</b>

La rúbrica corresponde al titular de la Dirección de Planeación y Normatividad Técnica.

## ANÁLISIS DEL AVANCE FINANCIERO

### DEL FLUJO DE INGRESOS

Del análisis y comparación entre el flujo del Ingreso Recaudado por **\$86,472,120.20**, en relación con el Ingreso Estimado por **\$76,687,532.50**, se deriva que la gestión de los recursos al 31 de marzo del ejercicio 2020, se alcanzó en un **112.76%**. Este resultado se origina por las siguientes razones manifestadas por la entidad: **Ingresos por Venta de Bienes, Prestación de Servicios y Otros Ingresos**, con una menor recaudación, “A la fecha no se tienen autorizados modificaciones presupuestales, y en ingresos propios se tuvo una menor recaudación a la proyectada por \$266,576.50, por alumnos que no han concluido con el proceso de reinscripciones del semestre vigente”. Y **Transferencias, Asignaciones, Subsidios y Subvenciones, y Pensiones y Jubilaciones**, con una mayor recaudación, “La variación por \$10,051,164.20, se debe por el pago de la política salarial estatal y federal del ejercicio 2019, la cual no fue considerada presupuestalmente en el ejercicio 2019”. (*Figura 1*)

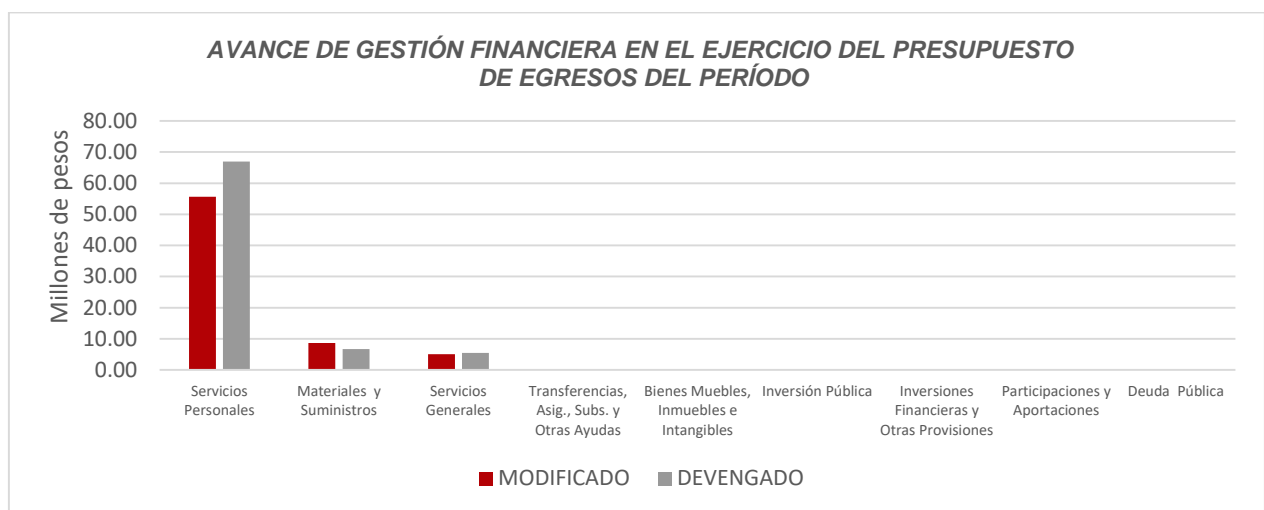


**Figura 1**

La rúbrica corresponde al titular de la Dirección de Planeación y Normatividad Técnica.

## DEL FLUJO DE EGRESOS

Por otra parte, del análisis y comparación entre el flujo del Egreso Devengado por **\$79,051,328.51**, en relación con el Egreso Modificado por **\$69,388,915.00**, se deriva que los recursos al 31 de marzo del ejercicio 2020, se aplicaron en un **113.93%**. Este resultado se origina por las siguientes razones manifestadas por la entidad: **Servicios Personales**, con un mayor devengo, “Se tiene la variación por el pago de política salarial del ejercicio 2019, la cual no se pagó en su momento por no tener los recursos por parte de la federación y el estado, por \$10,051,164.20, y la diferencia por \$1,265,031.99, se debe a plazas ocupadas que no están autorizadas”. **Materiales y Suministros**, con un menor devengo, “Los ahorros por \$1,962,796.52, se debe principalmente a que se tuvieron economías en conceptos como combustibles, papelería y consumibles de cómputo, los cuales no se compraron por políticas de ahorro del Colegio. Dichos recursos se someterán a aprobación de la H. Junta Directiva para su aplicación en otros conceptos”. **Servicios Generales**, con un mayor devengo, “Se tiene un sobre ejercicio en este capítulo por \$405,398.84, esto se debe principalmente a que en el trimestre se pagó el seguro estudiantil de los alumnos del colegio, el cual normalmente se programa y se paga en el mes de enero o febrero, pero por disposiciones de la SEFIPLAN, se programó en varios meses. Dicho presupuesto deberá estar ajustado en el próximo trimestre”. Y **Bienes Muebles, Inmuebles e Intangibles**, con un menor devengo, “En este capítulo se tiene un ahorro por \$96,385.00, esto se debe principalmente a que solamente se han adquirido bienes para reponer los que por su uso han sufrido algún tipo de deterioro. No se tiene contemplada la compra de algún bien, y se someterán a aprobación de la H. Junta Directiva para su aplicación en otros conceptos”. **(Figura 2)**

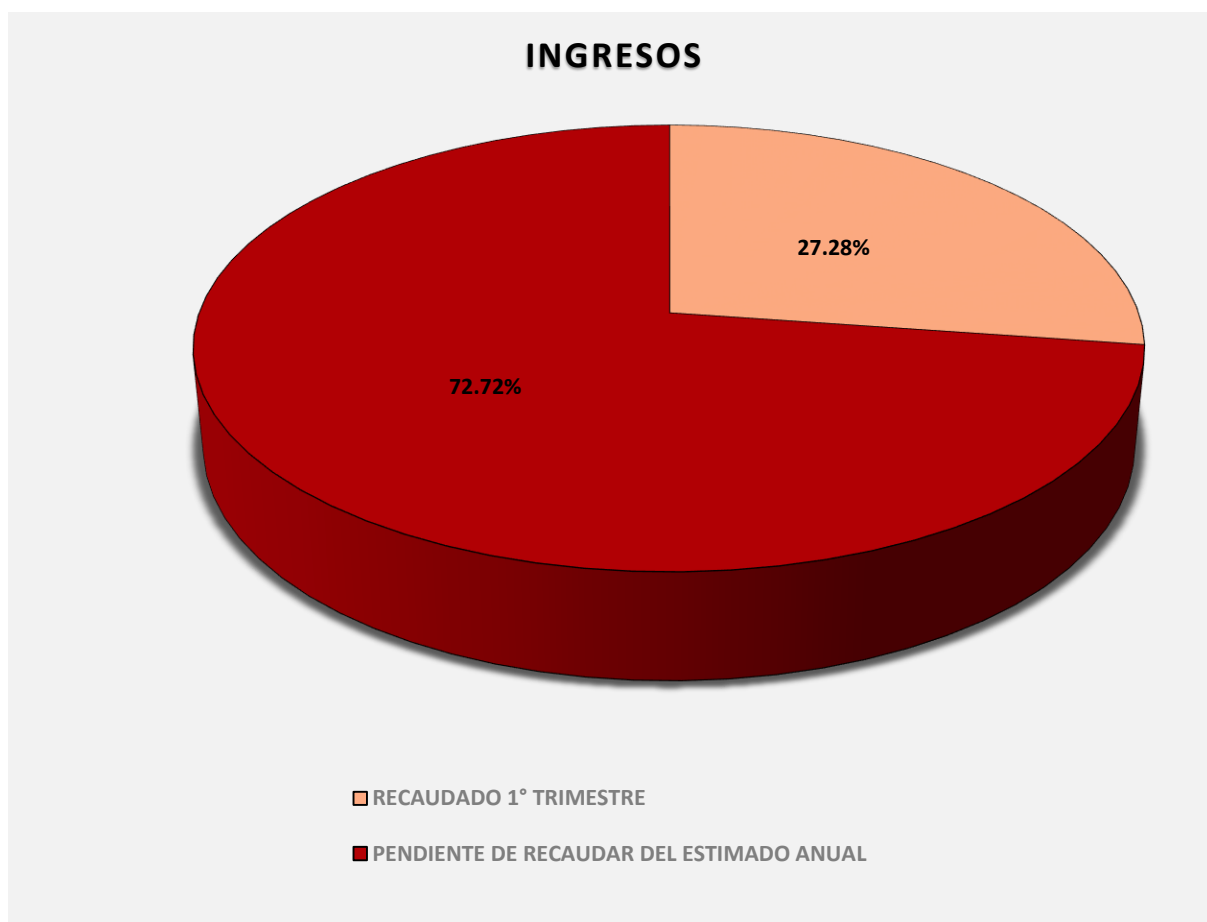


**Figura 2**

La rúbrica corresponde al titular de la Dirección de Planeación y Normatividad Técnica.

## REPRESENTACIÓN GRÁFICA DEL ANÁLISIS COMPARATIVO DEL AVANCE DE LA RECAUDACIÓN DE LOS INGRESOS Y LA APLICACIÓN DE LOS EGRESOS EN EL EJERCICIO FISCAL 2020.

**Figura 3:** Señala el porcentaje de los ingresos que el **Colegio de Estudios Científicos y Tecnológicos del Estado de Quintana Roo** ha captado en su gestión financiera al 31 de marzo de 2020, con respecto al Ingreso Estimado Anual; siendo para este primer trimestre el **27.28%**, quedando un porcentaje por recaudar del **72.72%**.

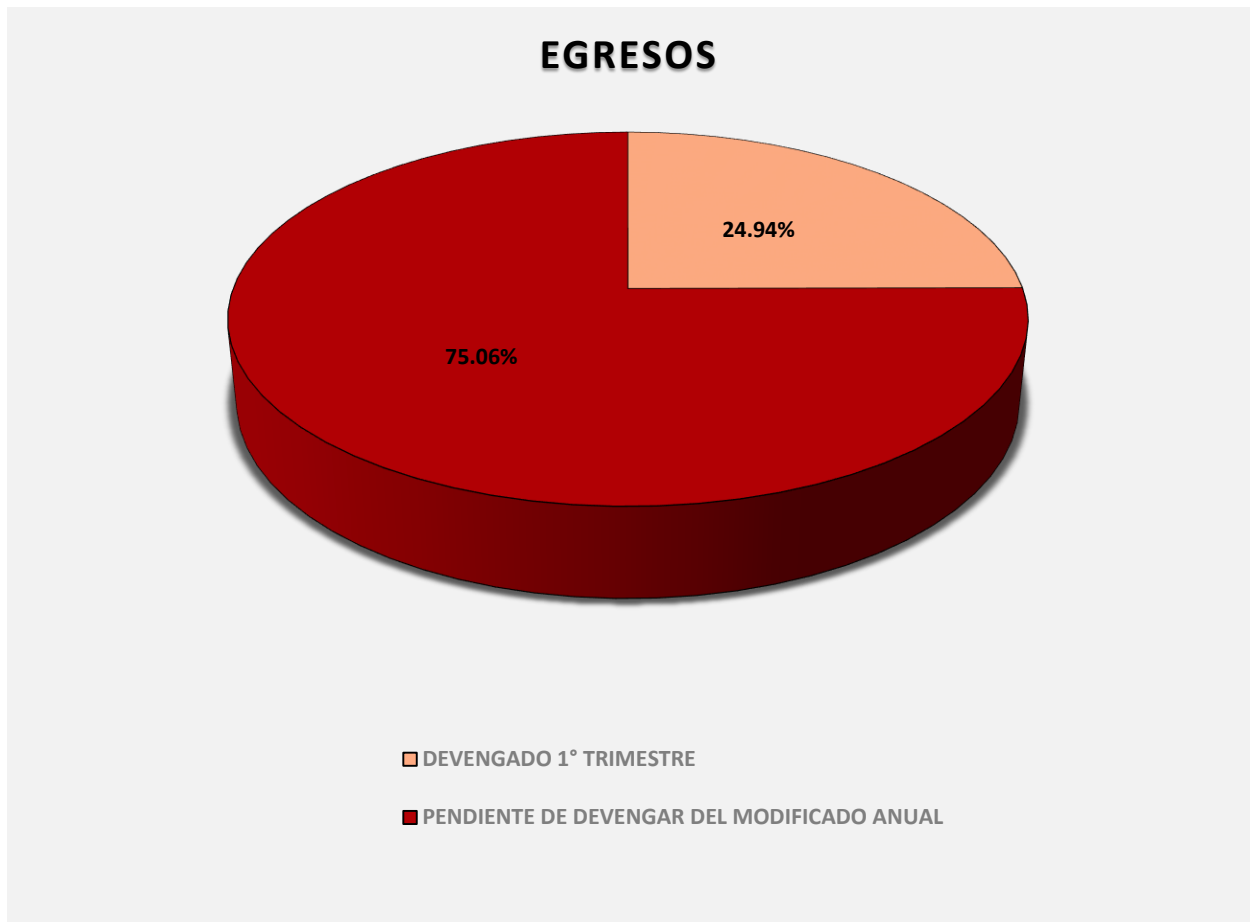


**Figura 3**

La rúbrica corresponde al titular de la Dirección de Planeación y Normatividad Técnica.



**Figura 4:** Señala el porcentaje de los Egresos que el **Colegio de Estudios Científicos y Tecnológicos del Estado de Quintana Roo** ha devengado en su gestión financiera al 31 de marzo de 2020, con respecto al Egreso Modificado Anual; siendo en este primer trimestre el **24.94%**, quedando un porcentaje por devengar del **75.06%**.



**Figura 4**

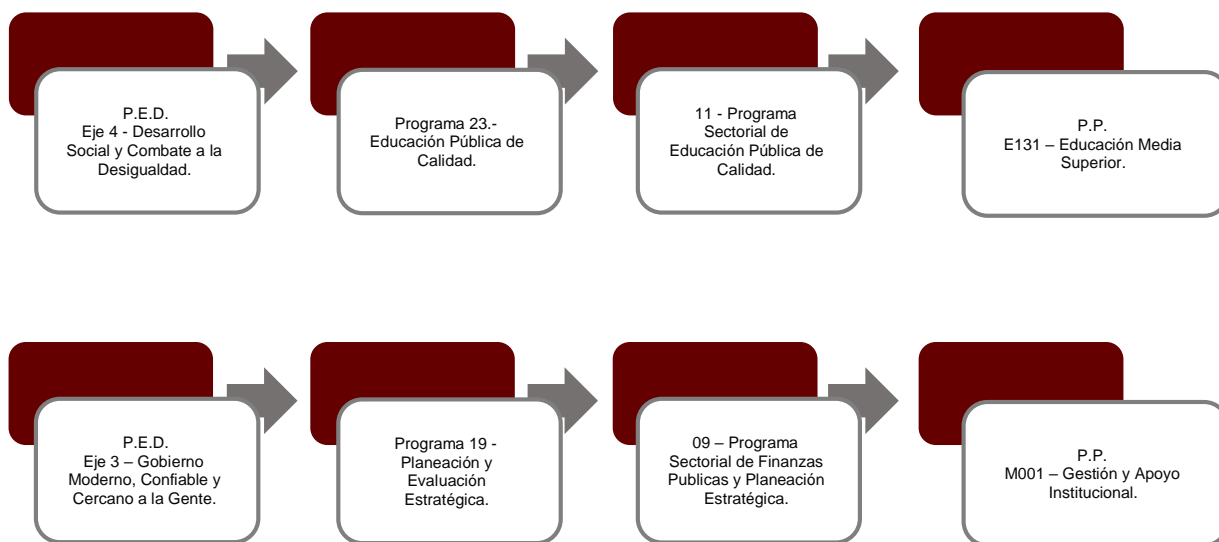
La rúbrica corresponde al titular de la Dirección de Planeación y Normatividad Técnica.

## II.- EL AVANCE DEL CUMPLIMIENTO DE LOS PROGRAMAS

El **Colegio de Estudios Científicos y Tecnológicos del Estado de Quintana Roo** reporta como presupuesto total asignado la cantidad de \$316,967,275.00, por tal motivo establece para el desarrollo de 2 programas presupuestarios los siguientes montos:

- **E131 - Educación Media Superior**, el cual se desarrollará con 1 indicador estratégico y 3 de gestión para el logro de los objetivos asignando un presupuesto de \$245,489,644.00.
- **M001 - Gestión y Apoyo Institucional**, el cual se desarrollará con 1 indicador estratégico y 1 de gestión para el logro de los objetivos asignando un presupuesto de \$71,477,631.00.

Estos programas presupuestarios se encuentran alineados al Plan Estatal de Desarrollo 2016-2022 de la siguiente manera:



La rúbrica corresponde al titular de la Dirección de Planeación y Normatividad Técnica.

El **Colegio de Estudios Científicos y Tecnológicos del Estado de Quintana Roo**, en el período del 1 de enero al 31 de marzo de 2020, presenta el siguiente avance en el cumplimiento de los programas con base en los indicadores aprobados en el Presupuesto de Egresos:

PROGRAMA PRESUPUESTARIO:		E131 - Educación Media Superior								
NIVEL MIR CON RESUMEN NARRATIVO	NOMBRE DEL INDICADOR	FREC. DE MEDICIÓN	METAS-AVANACE							
			META ANUAL PROGR.	ACUM. SI/ NO	PROGRAMADO Y REALIZADO EN EL PERIODO				AVANCE DE LA META PROGRAMADA	
					1er TRIM	2do TRIM	3er TRIM	4to TRIM	TRIM	ANUAL
F- Contribuir a garantizar mejores condiciones para un aprendizaje de calidad en todos los niveles educativos mediante acciones orientadas a la formación integral de los estudiantes.	Porcentaje de alumnos del último grado de nivel medio superior que obtuvieron al menos el nivel de dominio II en lenguaje y comunicación de la prueba PLANEA.	Anual	16111	Si	10303	-	-	-	175.28%	63.95%
					5878	0	10233	0		
P- Los alumnos de educación media superior reciben una educación de calidad relevante y pertinente centrada en el mejoramiento de su desempeño escolar.	Tasa de variación de los alumnos de tercer grado de media superior, en el nivel de logro I en matemáticas de la prueba PLANEA.	Anual	-3.20	No	0	-	-	-	0.00%	0.00%
					0	0	0	-3.20		
C01 - Alumnos con desempeño escolar mejorado.	Promedio de aprovechamiento.	Anual	8.29	No	8.26	-	-	-	100.00%	99.64%
					8.26	0	8.33	0		
C02 - Alumnos egresados con formación integral.	Porcentaje de Eficiencia terminal.	Anual	3554	No	0	-	-	-	0.00%	0.00%
					0	3554	0	0		
C03 - Alumnos inscritos que reciben educación media superior.	Porcentaje de crecimiento de la matrícula.	Anual	3960.00	No	0	-	-	-	0.00%	0.00%
					0	3960	0	0		

PROGRAMA PRESUPUESTARIO:		M001 - Gestión y Apoyo Institucional								
NIVEL MIR CON RESUMEN NARRATIVO	NOMBRE DEL INDICADOR	FREC. DE MEDICIÓN	METAS-AVANACE							
			META ANUAL PROGR.	ACUM. SI/ NO	PROGRAMADO Y REALIZADO EN EL PERIODO				AVANCE DE LA META PROGRAMADA	
					1er TRIM	2do TRIM	3er TRIM	4to TRIM	TRIM	ANUAL
F- Contribuir a impulsar la modernización de la administración pública estatal, de tal manera que las estructuras y los procedimientos gubernamentales sigan el modelo de una Gestión para Resultados que permita la creación de valor público, mediante acciones de facilitación para el cumplimiento de metas sustantivas.	Posición estatal en el Índice General de Avance en PbR-SED Entidades	Anual	3.00	Si	0.00	-	-	-	0.00%	0.00%
					0.00	0.00	0.00	3.00		
P- Los habitantes del Estado de Quintana Roo	Porcentaje de cumplimiento programático de metas	Anual	1225.00	Si	0.00	-	-	-	0.00%	0.00%

La rúbrica corresponde al titular de la Dirección de Planeación y Normatividad Técnica.

PROGRAMA PRESUPUESTARIO:	M001 - Gestión y Apoyo Institucional										
NIVEL MIR CON RESUMEN NARRATIVO	NOMBRE DEL INDICADOR	FREC. DE MEDICIÓN	METAS-AVANCE							AVANCE DE LA META PROGRAMADA	
			META ANUAL PROGR.	ACUM. SI/ NO	PROGRAMADO Y REALIZADO EN EL PERIODO				TRIM	ANUAL	
					1er TRIM	2do TRIM	3er TRIM	4to TRIM			
cuentan con un Gobierno de Resultados.	sustantivas del Gobierno del Estado.				0.00	0.00	0.00	1225.00			
C01 - Actividades de facilitación (apoyo) desarrolladas para el cumplimiento de metas de las áreas sustantivas.	Porcentaje de cumplimiento programático de metas sustantivas de la institución.	Anual	6.81	No	3.00	-	-	-	100.00%	44.05%	
					3.00	2.00	9.00	7.00			

Resumen de los avances, en relación a las metas establecidas para el primer trimestre:

- En el Programa **E131. Educación Media Superior**, el avance presentado de las metas y objetivos a nivel Fin, es del **63.95%**, en relación a la meta anual. Cabe recalcar que la frecuencia de medición para este indicador es anual, y la entidad reporta avances en este periodo informando que “no se programó atención a mujeres y si se atendieron en el formato PRO.04, las metas programadas en el primer y tercer trimestre del año”.

Así mismo, es importante señalar que, la información reportada en esta cédula para este indicador, no corresponde a la notificada en la ficha técnica del SIPPRES.

Durante este período, el componente **01** reporta un avance del **100.00%** con respecto a las metas programadas en el trimestre. Para los componentes **02** y **03**, no se reportan metas programadas en el periodo.

- En el Programa **M001 Gestión y Apoyo Institucional**, el avance presentado de las metas y objetivos a nivel Fin, es del **0.00%**, ya que la frecuencia de medición para este indicador es anual.

Durante este período, el único componente que integra este programa reporta un avance del **100.00%** respecto a la meta programada.

La rúbrica corresponde al titular de la Dirección de Planeación y Normatividad Técnica.

---

## **CONCLUSIONES:**

La información presentada por el **Colegio de Estudios Científicos y Tecnológicos del Estado de Quintana Roo**, refleja el avance financiero y cumplimiento de los programas con base en indicadores al 31 de marzo de 2020. En cada uno de los apartados se emite el resultado del análisis que este Órgano Fiscalizador realiza en función a la información proporcionada.

Es importante aclarar, que este análisis no constituye una auditoría basada en los procesos sistemáticos que la caracterizan en cuanto a la planeación y la evaluación del control interno y de riesgos. La responsabilidad de la ASEQROO consistió en analizar la información presentada por la entidad fiscalizable e informar de los resultados a la Legislatura del Estado a través de la Comisión de Hacienda, Presupuesto y Cuenta, en los términos del artículo 14 de la Ley de Fiscalización y Rendición de Cuentas del Estado de Quintana Roo; reservando la opinión en este momento en cuanto a la razonabilidad de las cifras presentadas.

---

**L.C.C. Manuel Palacios Herrera.**  
**Auditor Superior del Estado de Quintana Roo.**

La rúbrica corresponde al titular de la Dirección de Planeación y Normatividad Técnica.